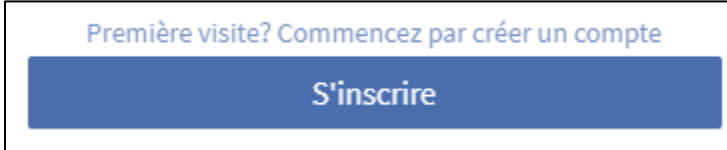


GUIDE POUR REMPLIR LE GUICHET D'APPEL AU VOLONTARIAT 2025-2026

Académie Sainte-Marie – 3^e secondaire

A) S'inscrire (créer un compte)

- a. Aller sur le site <https://admissionausecondaire.csdps.qc.ca> et cliquer sur **S'inscrire**

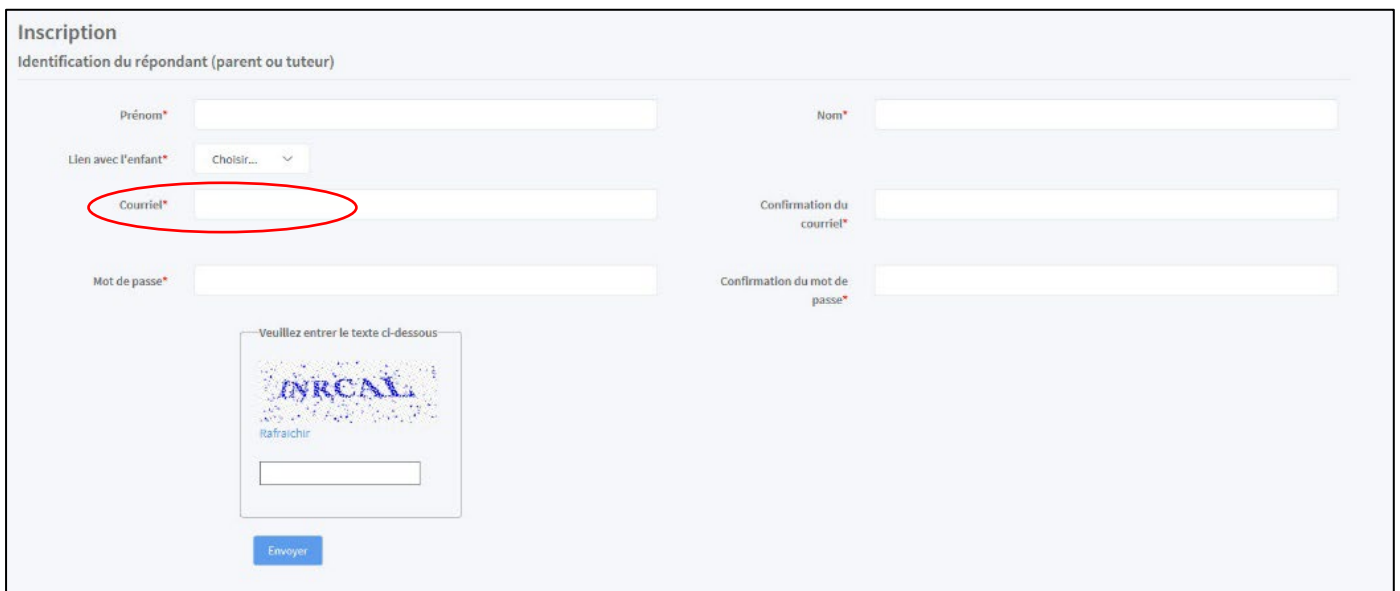


- b. Inscrire les informations du **répondant** (parent ou tuteur)

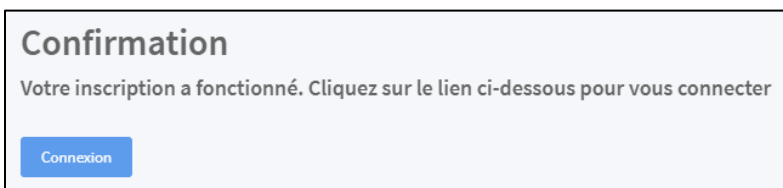
- **Indiquer l'adresse de courriel que vous utilisez pour Mozaïk-Parents si possible (cela vous permettra de gagner du temps !).**
 - Sinon, choisir une autre adresse de courriel valide.
- **Choisir un mot de passe d'au moins 6 caractères.**

IMPORTANT : Un seul parent par élève pourra accéder au dossier de l'élève.

- c. Remplir le formulaire et appuyer sur le bouton « **Envoyer** ».

A screenshot of a registration form titled "Inscription" with the subtitle "Identification du répondant (parent ou tuteur)". The form contains several input fields: "Prénom*", "Nom*", "Lien avec l'enfant*" (with a dropdown menu), "Courriel*" (circled in red), "Confirmation du courriel*", "Mot de passe*", and "Confirmation du mot de passe*". There is also a CAPTCHA section with the text "Veillez entrer le texte ci-dessous" and a "Rafraichir" button. At the bottom is an "Envoyer" button.

- d. Vous verrez un message qui confirmera la création de votre compte et qui vous invitera à vous connecter à votre compte.



- e. Cliquer sur « Connexion ».

B) Se connecter



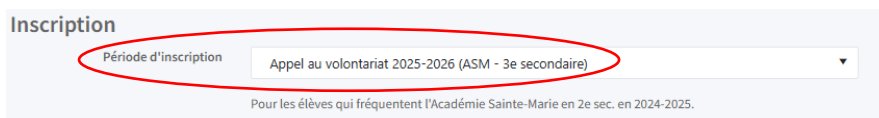
- Saisir l'adresse de **courriel** et le **mot de passe** entrés précédemment.
- Appuyer sur « **Connexion** ».
- Ce compte vous permettra de faire vos demandes d'inscription et d'y apporter des modifications, au besoin.

C) Inscrire votre enfant à l'aide de son code permanent

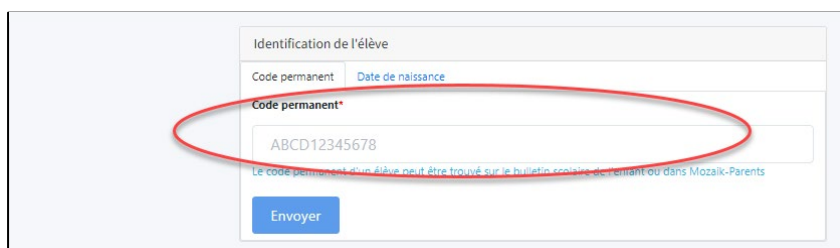
- Cliquer sur « **Inscrire un élève** ».



- Sélectionner la période d'inscription :
Appel au volontariat 2025-2026 (ASM – 3^e secondaire)



- Saisir son **code permanent** et appuyer sur « **Envoyer** ».



Note :

Le code permanent est composé de 4 lettres et de 8 chiffres (ex : ABCD12345678)

Vous trouverez le code permanent de votre enfant sur son bulletin scolaire ou dans Mozaïk-Parents.

D) Saisir les informations relatives à votre enfant

DEUX POSSIBILITÉS :

<input type="radio"/>	<input type="radio"/>
Vous avez utilisé l'adresse de courriel de Mozaïk-Parents	Vous avez utilisé une autre adresse de courriel
Les informations relatives à votre enfant apparaîtront automatiquement : <ul style="list-style-type: none">• Code permanent• Prénom et nom• Sexe, date de naissance• École fréquentée actuellement	Vous devrez entrer les informations suivantes : <ul style="list-style-type: none">• Prénom et nom de l'enfant• Sexe et date de naissance de l'enfant• Adresse et numéros de téléphone pour vous joindre• École fréquentée actuellement• Nom de l'enseignant(e) : Indiquer « NA »

E) Effectuer trois choix de programmes

- a. Vous devez d'abord choisir le niveau scolaire pour **2025-2026**. Choisir « **Secondaire 3** ».

Choix d'école et de programme

Vous devez exercer 3 choix de programmes ou concentrations. Dans le cas où vous n'auriez pas 3 choix, veuillez sélectionner "Je n'ai pas de 2e choix de programme" et/ou "Je n'ai pas de 3e choix de programme" comme école et programme.

Niveau scolaire en 2025-2026 Choisir...

Premier choix

Choix de l'école	Choisir...
Choix du programme	Choisir...
Url	

Deuxième choix

Choix de l'école	Choisir...
Choix du programme	Choisir...
Url	

Troisième choix

Choix de l'école	Choisir...
Choix du programme	Choisir...
Url	

- b. Vous devez effectuer **trois choix** de programmes. Pour chaque programme :

- Choisir **l'école** dans laquelle le programme désiré est offert
- Choisir le **programme** désiré

- c. Si vous n'avez pas de 3e choix :

- Sélectionner l'option « **Aucun choix de programme** ».

Note : Un hyperlien vous donnera accès à la liste complète des programmes offerts, au besoin.

- d. Appuyer sur « **Envoyer** » pour soumettre votre demande d'admission.

IMPORTANT :

- Vous recevrez aussitôt un courriel qui confirme les choix effectués dans votre demande d'inscription.

ÉTAPES SUIVANTES

RÉCEPTION DE LA RÉPONSE DE L'ÉCOLE

- Selon les résultats de l'appel au volontariat, des communications spécifiques relatives aux différentes étapes de répartition des élèves vous seront transmises à partir de février.

INSCRIPTION OFFICIELLE – Pour TOUS les élèves

- Vous devrez procéder à l'**inscription officielle** de votre enfant, du **3 au 7 février 2025**, même s'il est déjà inscrit dans un programme. Cette inscription se fait dans le portail **Mozaïk-Parents**.
- Nous vous invitons à vous informer sur les modalités relatives au transport scolaire au **cssps.gouv.qc.ca** et à procéder à l'**inscription au transport hors bassin, au plus tard le 31 mars**, dans les cas applicables.

Pour toutes questions relatives aux **programmes offerts** dans les écoles secondaires :

Veillez communiquer avec [un conseiller d'orientation de l'école secondaire](#) que votre jeune désire fréquenter.

Pour tout **problème technique** avec l'utilisation de l'outil, veuillez écrire à l'adresse suivante :

inscriptionausecondaire@cssps.gouv.qc.ca